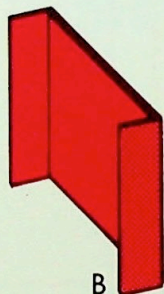



A



B



C



D



TYPE D'ÉQUIPEMENT LEICA

1 sac transformable

POUR ÉQUIPEMENTS
LEICA ou LEICINA

à cloisons mobiles
VELCRO
auto-adhésives

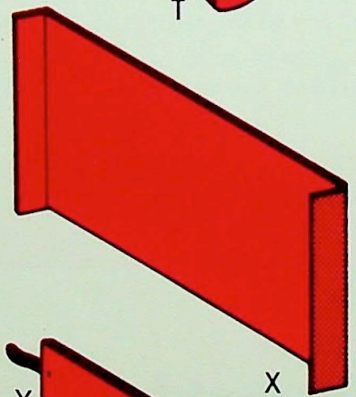
Leitz
FRANCE



R-75 mm
S-55 mm




T



X



Y



Z



TYPE D'ÉQUIPEMENT LEICINA

1 sac transformable

POUR ÉQUIPEMENTS
LEICA ou **LEICINA**

à cloisons mobiles
VELCRO
auto-adhésives

Leitz
FRANCE

Imp. DIFVAL Paris

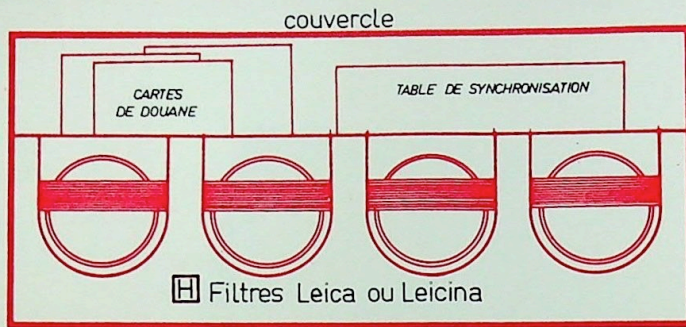
sac fourre-tout LEITZ FRANCE

Le sac "LEITZ FRANCE" a été spécialement conçu pour les utilisateurs du LEICA ou de la caméra LEICINA, mais il peut également convenir à beaucoup d'autres équipements photographiques ou cinématographiques.

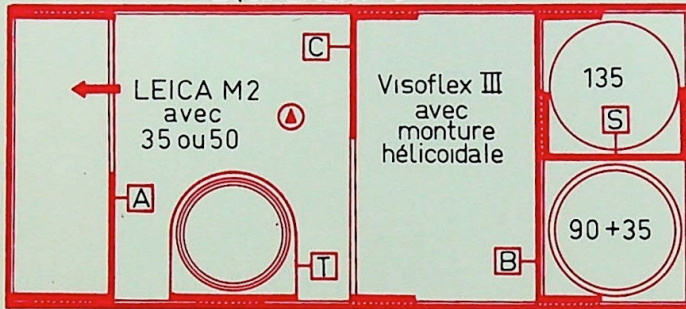
Son principe est basé sur l'emploi d'éléments amovibles adhérant fortement aux parois du sac par simple contact (Brevet VELCRO-SUISSE). Ces éléments permettent des cloisonnements divers pour le rangement rationnel du matériel.

UNE PROTECTION EFFICACE

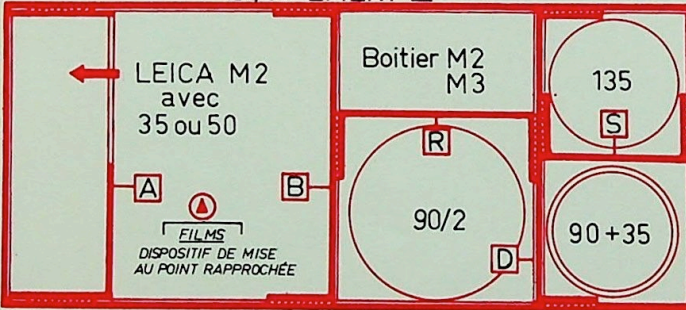
Nous insistons sur le fait que le sac "LEITZ FRANCE" permet d'assurer une protection efficace des appareils et de leurs accessoires. Les revêtements intérieurs évitent dans la plus large mesure possible la détérioration des surfaces chromées ou vernies.



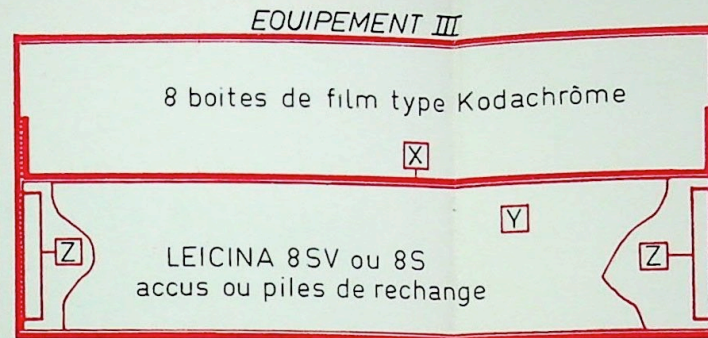
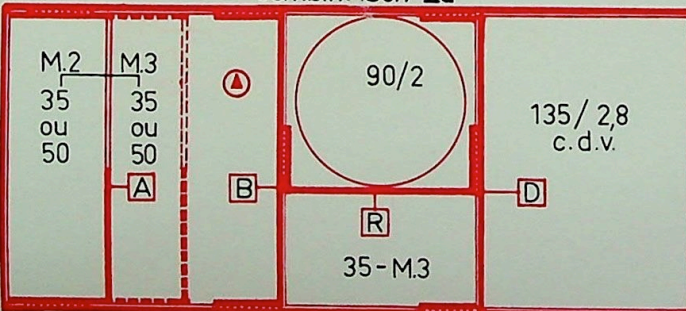
EQUIPEMENT I



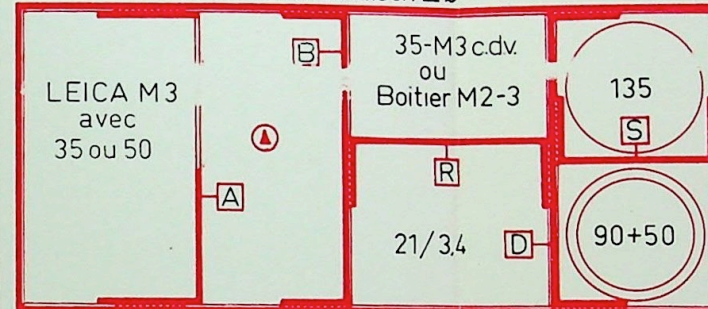
EQUIPEMENT II



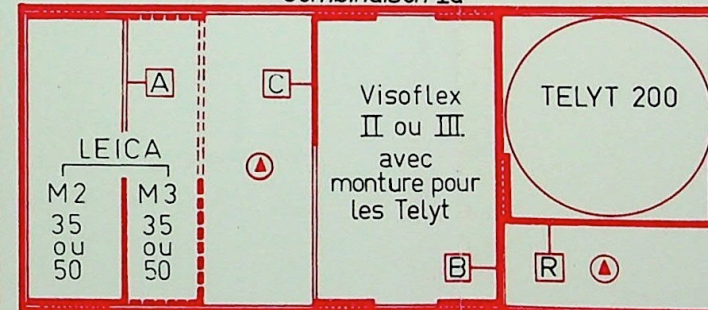
Combinaison IIa



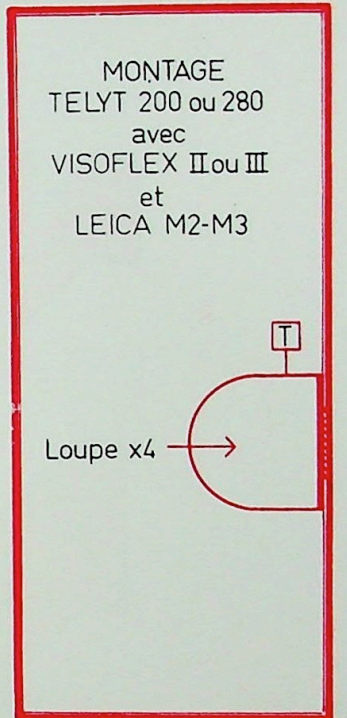
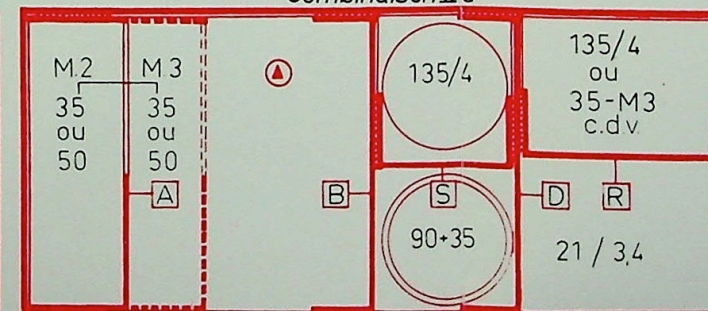
Combinaison IIb



Combinaison Ia



Combinaison IIc



PIECES SEPARÉES

- A CLOISON M2-M3
- B CLOISON SIMPLE FACE
- C CLOISON VISOFLEX
- D CLOISON DOUBLE FACE
- H PORTE-FILTRES
- R ENTRETOISE 75mm
- S ENTRETOISE 55mm
- T PORTE-BAGUES VISOFLEX
- X CLOISON LEICINA
- Y PLAQUE SUPPORT
- Z BUTÉES DE PLAQUE

ÉQUIPEMENTS

Le sac "LEITZ FRANCE" en cuir véritable, traité façon sellier, peut recevoir trois équipements de base, combinables ensuite pour obtenir des combinaisons diverses.

SAC "LEITZ FRANCE"

Vide, mais avec couvercle muni du porte-filtres et d'un logement pour documents divers : cartes de Douane, tables de réglage de synchronisation pour flash.

AUTRES COMBINAISONS

Les cloisons et entretoises amovibles contenues dans les équipements permettent de faire aisément d'autres rangements; nous indiquons dans le schéma les combinaisons IIa, IIb, IIc, et la à titre d'exemples, mais il est facile d'en trouver d'autres selon le matériel dont on dispose.

ÉQUIPEMENT I

Comprenant : Cloisons amovibles A-B-C
Entretoise amovible S-55 mm
Porte-bagues T

Pour loger :

Un LEICA M2 avec objectif 50 ou 35 mm, avec LEICAMETRE MC ou MR ELMAR 50/2,8 - SUMMICRON 50/2 (normal ou à mise au point rapprochée ou SUMMILUX 50/1,4.

Ou SUMMARON 35/2,8 - SUMMICRON 35/2 ou SUMMILUX 35/1,4

Un objectif 135 mm (ELMAR 135/4 ou HEKTOR 135/4,5).

Un objectif 90 mm combiné avec un 35 mm, réunis au moyen de la bague à double baionnette n° 99.696. ELMAR 90/4 ou ELMARIT 90/2,8 avec SUMMARON 35/2,8 - SUMMICRON 35/2 ou SUMMILUX 35/1,4.

Une chambre réflex VISOFLEX II ou III, avec la monture hélicoïdale universelle 16464-K convenant à l'optique de l'ELMAR 65/3,5 ou ELMARIT 90/2,8 ou ELMAR 135/4 ou HEKTOR 135/4,5. Peut également recevoir la monture hélicoïdale convenant à l'ELMAR 90/4.

Un étui pour recevoir le tube-raccord pour l'optique de l'ELMAR 135/4 ou HEKTOR 135/4,5 ainsi qu'une bague-rallonge 16471-J.

NOTA

il est également possible de laisser monté l'ELMAR 65/3,5 sur la monture hélicoïdale 16464-K.

La cloison A, figurée sur le schéma pour recevoir le LEICA M2, peut être reculée, comme indiqué dans les combinaisons IIa-IIb-IIc pour recevoir le LEICA M3 équipé d'un objectif 35 mm avec correcteur de visée.

Les compartiments restant disponibles peuvent recevoir certains accessoires tels que déclencheur, câble raccord de synchronisation, correcteur de visée pour SUMMICRON 50/2 à mise au point rapprochée ou l'accessoire équivalent 16507-P pour ELMAR 50/2,8 ou SUMMICRON 50/2 normal. On peut également y placer quelques films de rechange en cartouches ou en magasins Leica.

ÉQUIPEMENT II

Comprenant : Cloisons amovibles A-B-D.
Entretoises amovibles S-55 mm et R-75 mm.

Pour loger :

Un LEICA M2 avec objectif de 50 ou 35 mm (comme dans l'équipement I, ou bien un LEICA M3 avec objectif de 50 ou 35 mm à correcteur de visée (en reculant la cloison A comme indiqué plus haut).

Un deuxième boîtier M2 ou M3. Un objectif 135 mm et un 90 mm combiné avec un 35 mm (LEICA M2) comme indiqué à l'équipement I. Un objectif SUMMICRON 90/2 ou un objectif 35 mm avec correcteur de visée pour LEICA M3. Ou bien encore un SUPER-ANGULON I ; 4/21 mm ou I : 3,4/21 mm. Avec tous les petits accessoires et films prévus dans l'équipement I.

ÉQUIPEMENT III

Comprenant : Cloison transversale X
Plaque-support de caméra Y
Deux butées Z pour la plaque-support.

L'équipement III est destiné à transformer le sac LEITZ FRANCE pour recevoir la LEICINA 8SV ou 8S avec films et accessoires.

La caméra repose sur la plaque-support Y installée sur ses butées Z. Elle laisse un espace de la hauteur des butées dans lequel on peut aisément installer le déclencheur souple, la bonnette pour prise de vue rapprochée ainsi que les piles ou accus de rechange.

Enfin l'espace laissé libre de l'autre côté de la cloison X peut recevoir des films. On peut y loger huit films type Kodachrome avec l'emballage actuel du Kodachrome II.

NOTE CONCERNANT LA CLOISON A

La largeur des volets adhésifs VELCRO de la cloison A a été calculée pour laisser le passage d'un boîtier LEICA M2, avec échancrure pour l'objectif 50 ou 35 mm. Lorsqu'il s'agit d'un LEICA M3 avec objectif 35 mm à correcteur de visée, l'ensemble est plus large et la cloison A doit être reculée. On installera d'abord le LEICA M3 avec l'objectif 35 mm, puis la cloison A sera appliquée contre l'objectif et fixée en position en appuyant les volets adhésifs VELCRO sur les parois du sac.

Si le LEICA est placé sans le LEICAMETRE, on peut diminuer la largeur du sac en appliquant sur la paroi extérieure du sac les cales Z de l'équipement III.

sac transformable LEITZ FRANCE

Modèle STANDARD

260 × 115 × 160

pour équipements LEICA ou LEICINA

Modèle PROFESSIONNEL

350 × 115 × 180