

PERSONNALISEZ VOS FIXATIONS



Aujourd'hui des couleurs traditionnelles dans un cadre en bois ; demain, des couleurs contemporaines dans un encadrement alu. Tout va très vite, vos images changent au gré de vos humeurs !



Crochet autobloquant (X9534)
poids maxi : 7 kg



Mini crochet (X9521)
poids maxi : 2,5 kg



Crochet métal (X9080)
poids maxi : 5 kg



Crochet à bec (X9072)
poids maxi : 7 kg



Crochet alu (X9063)
poids maxi : 5 kg

UN SYSTÈME FLEXIBLE

3 finitions
différentes disponibles.




FINITIONS

CIMAISE ARGENT MAT

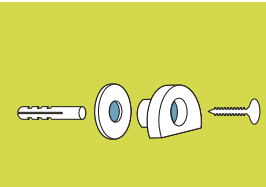
CIMAISE BLANCHE

CIMAISE À PEINDRE



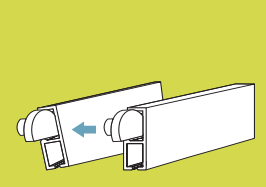
FACILE À INSTALLER

En 5 étapes,
votre système cimaise est installé.



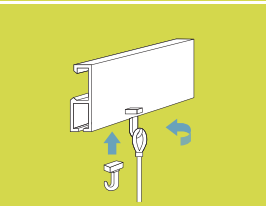
Étape n° 1 :

Placez les rondelles de fixation et vissez les selon les instructions



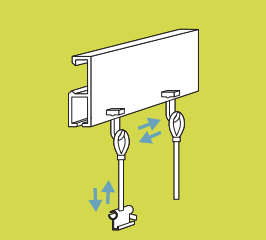
Étape n° 2 :

Clipsez la cimaise sur les rondelles de fixation au mur. Les vis ne sont plus visibles.



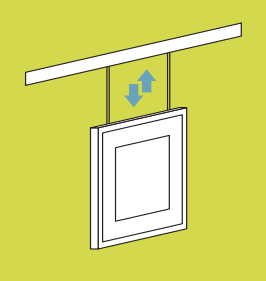
Étape n° 3 :

Placez la glissière avec son câble dans le profil de la cimaise.



Étape n° 4 :

Ajustez les fils et les crochets pour que le cadre soit à la longueur souhaitée.



Étape n° 5 :

En ajustant le crochet, vous pouvez régler la hauteur de chaque cadre individuellement.

CONSEILS D'UTILISATION

Laissez vous guider dans le choix de votre système d'accrochage par votre revendeur Nielsen.
Plus d'information sur le système d'accrochage cimaises et les solutions d'encadrement Nielsen sur : www.nielsen-design.fr



Votre revendeur **nielsen**



Pour en savoir plus sur les cimaises **nielsen** flashez ce QR Code et visionnez notre vidéo de démonstration et d'installation.

nielsen[®]

5 rue Joseph Marie Jacquard - 67400 Illkirch Graffenstaden
Tel.: 00 33 3 90 400 404 - www.nielsen-design.fr

Cimaises

Une décoration murale qui évolue au fil des saisons...

nielsen[®]
DES CADRES DESIGN DEPUIS 1984



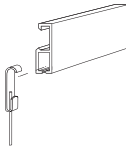
*Une cimaise,
plusieurs possibilités...*

Envie de changement ?

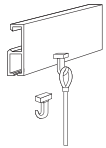
Commencez par votre intérieur !

Avec la cimaise, suspendez et décrochez facilement toutes vos idées déco !

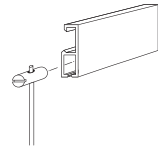
Nos astuces déco



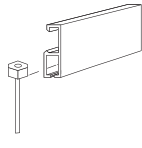
Cimaise alu blanc brillant avec crochet Easy et fil perlon à boucle (poids maxi 7 kg) et petit crochet métal (poids maxi 5 kg)



Cimaise alu blanc brillant avec crochet plastique pour fil perlon à boucle (diamètre 2 mm) et crochet alu (poids maxi 5 kg)



Cimaise alu blanc brillant avec câble acier (diamètre 1,5 mm), glissière et crochet à bec (poids maxi 7 kg)



Cimaise Alu blanc brillant avec glissière à plateau (poids maxi 5 kg)



*Les couleurs
du printemps*

Retrouvez la fraîcheur du printemps en quelques minutes.



*La douceur
de l'été*

Changez facilement vos souvenirs de vacances.



*La poésie
de l'automne*

Faites entrer les feuillages de l'automne dans votre intérieur.



*La beauté
de l'hiver*

Réalisez vos idées déco pour les fêtes de fin d'année.